



<https://eduscopio.it/>

**Report dei dati di EDUSCOPIO (2023/2024)  
a cura del Liceo “Rita Levi Montalcini” di  
Casarano (Lecce)**

## IL PROGETTO

**Eduscopio** è un progetto della **Fondazione Giovanni Agnelli** sviluppato per valutare gli esiti successivi della formazione secondaria - i risultati universitari e lavorativi dei diplomati - per trarne delle indicazioni di qualità sull'offerta formativa delle scuole da cui essi provengono.

<https://eduscopio.it/il-progetto>

## DATI E METODOLOGIA

Per comparare la capacità delle scuole di preparare per gli studi universitari si sono presi in considerazione due indicatori:

- **Media dei voti** conseguiti agli esami universitari, ponderata per i crediti formativi di ciascun esame per tenere conto dei diversi carichi di lavoro ad essi associati;
- **Crediti formativi universitari** ottenuti, in percentuale sul totale previsto.

Entrambi i valori sono ricompresi nell'**indice FGA**, che mette insieme la Media dei Voti e i Crediti Ottenuti normalizzati in una scala che va da 0 a 100, dando un peso pari al 50% ad ognuno dei due indicatori. Se considerati congiuntamente, i due indicatori sono in grado di dirci non solo quanti esami hanno superato gli studenti una scuola (*velocità negli studi*) ma anche come li hanno superati (*profitto degli studi*).

<https://eduscopio.it/dati-e-metodologia>

## IL LICEO “RITA LEVI MONTALCINI” NELLA CLASSIFICA EDUSCOPIO

**Il Liceo “Rita Levi Montalcini”, con tre dei suoi quattro indirizzi (Linguistico, Scienze Umane, Economico-Sociale), risulta al vertice delle classifiche provinciali delle migliori scuole che preparano per l'università, in alcuni casi confermando i buoni risultati anche sul lungo periodo, come di seguito riportato:**

- 1° posto per il LICEO LINGUISTICO,
- 1° posto per il LICEO ECONOMICO-SOCIALE (per il terzo anno consecutivo),
- 2° posto per il LICEO DELLE SCIENZE UMANE (per il secondo anno consecutivo).

Nel presente report vengono riportati i dati di Eduscopio relativi alla nostra scuola, confrontati con le scuole del territorio.

<https://eduscopio.it/percorso-docenti-scelta-scuola-superiore#table-slide>

# CLASSIFICA PER IL LICEO SCIENZE UMANE (CONFRONTO IN UN RAGGIO DI 30 Km DA CASARANO)

Stai visualizzando le scuole di indirizzo **Scienze Umane** in un raggio di **30km** da **CASARANO**

Denominazione	Ente	Prov.	Comune	Indice FGA (i)	Media dei Voti (i)	Crediti Ottenuti (i)	% Diplomati in regola (i)
RITA LEVI MONTALCINI	●	LECCE	CASARANO	54.78	24.11	58.63	59.5
ALDO MORO	●	LECCE	MAGLIE	48.62	23.95	47.69	81.1
PIETRO COLONNA	●	LECCE	GALATINA	47.35	22.93	53.64	78.6
GIROLAMO COMI	●	LECCE	TRICASE	44.91	22.96	48.5	76.2
QUINTO ENNIO	●	LECCE	GALLIPOLI	44.04	23.83	39.46	59.7
GALILEO GALILEI	●	LECCE	NARDO'	41.29	23.05	40.46	79.7

## GUIDA ALLA LETTURA

**FGA:** È un indice che mette insieme la Media dei Voti e i Crediti Ottenuti normalizzati in una scala che va da 0 a 100, dando un peso pari al 50% ad ognuno dei due indicatori. Se considerati congiuntamente, i due indicatori sono in grado di dirci non solo quanti esami hanno superato gli studenti una scuola (*velocità negli studi*) ma anche come li hanno superati (*profitto degli studi*).

**MEDIA DEI VOTI:** È un indice, normalizzato per tenere conto del diverso grado difficoltà dei corsi di laurea e degli esami sostenuti, che ci dice qual è la media dei voti universitari ottenuti dagli studenti della scuola.

**CREDITI OTTENUTI:** È un indice, normalizzato per tenere conto del diverso grado difficoltà dei corsi di laurea, che ci dice quanti crediti universitari sono stati ottenuti dagli studenti della scuola in percentuale sui crediti previsti al primo anno di corso.

**PERCENTUALE DIPLOMATI IN REGOLA:** È un indicatore che ci dice quanti studenti iscritti al primo anno in questa scuola hanno raggiunto senza bocciature il diploma 5 anni dopo. Se è alto, la scuola è molto inclusiva e gli studenti hanno avuto percorsi regolari. Se è basso, la scuola è molto selettiva e gli studenti sono incappati in bocciature e/o hanno abbandonato il corso di studi.

# CLASSIFICA PER IL LICEO LINGUISTICO (CONFRONTO IN UN RAGGIO DI 30 Km DA CASARANO)

Stai visualizzando le scuole di indirizzo **Linguistico** in un raggio di **30km** da **CASARANO**

Denominazione	Ente	Prov.	Comune	Indice FGA (i)	Media dei Voti (i)	Crediti Ottenuti (i)	% Diplomati in regola (i)
<b>RITA LEVI MONTALCINI</b>		LECCE	CASARANO	<b>67.73</b>	<b>26.22</b>	<b>66.96</b>	60.1
<b>GIULIO CESARE VANINI</b>		LECCE	CASARANO	<b>64.8</b>	<b>25.64</b>	<b>65.96</b>	67.9
<b>FRANCESCA CAPECE</b>		LECCE	MAGLIE	<b>63.8</b>	<b>25.86</b>	<b>62.08</b>	76.7
<b>ANTONIO VALLONE</b>		LECCE	GALATINA	<b>60.55</b>	<b>25.41</b>	<b>59.35</b>	83
<b>QUINTO ENNIO</b>		LECCE	GALLIPOLI	<b>54.19</b>	<b>25.12</b>	<b>49.01</b>	75.5
<b>GIROLAMO COMI</b>		LECCE	TRICASE	<b>51.96</b>	<b>24.22</b>	<b>52.07</b>	71.2

## GUIDA ALLA LETTURA

**FGA:** È un indice che mette insieme la Media dei Voti e i Crediti Ottenuti normalizzati in una scala che va da 0 a 100, dando un peso pari al 50% ad ognuno dei due indicatori. Se considerati congiuntamente, i due indicatori sono in grado di dirci non solo quanti esami hanno superato gli studenti una scuola (*velocità negli studi*) ma anche come li hanno superati (*profitto degli studi*).

**MEDIA DEI VOTI:** È un indice, normalizzato per tenere conto del diverso grado difficoltà dei corsi di laurea e degli esami sostenuti, che ci dice qual è la media dei voti universitari ottenuti dagli studenti della scuola.

**CREDITI OTTENUTI:** È un indice, normalizzato per tenere conto del diverso grado difficoltà dei corsi di laurea, che ci dice quanti crediti universitari sono stati ottenuti dagli studenti della scuola in percentuale sui crediti previsti al primo anno di corso.

**PERCENTUALE DIPLOMATI IN REGOLA:** È un indicatore che ci dice quanti studenti iscritti al primo anno in questa scuola hanno raggiunto senza bocciature il diploma 5 anni dopo. Se è alto, la scuola è molto inclusiva e gli studenti hanno avuto percorsi regolari. Se è basso, la scuola è molto selettiva e gli studenti sono incappati in bocciature e/o hanno abbandonato il corso di studi.

# CLASSIFICA PER IL LICEO ECONOMICO-SOCIALE (CONFRONTO IN UN RAGGIO DI 30 Km DA CASARANO)

Stai visualizzando le scuole di indirizzo **Scienze Umane - Economico sociale** in un raggio di **30km** da **CASARANO**

Denominazione	Ente	Prov.	Comune	Indice FGA <sup>(i)</sup>	Media dei Voti <sup>(i)</sup>	Crediti Ottenuti <sup>(i)</sup>	% Diplomatici in regola <sup>(i)</sup>
<b>RITA LEVI MONTALCINI</b>		LECCE	CASARANO	<b>55.14</b>	<b>25.04</b>	<b>51.65</b>	47.7
<b>ALDO MORO</b>		LECCE	MAGLIE	<b>52.43</b>	<b>24.1</b>	<b>53.99</b>	70.7
<b>GIROLAMO COMI</b>		LECCE	TRICASE	<b>40.97</b>	<b>22.57</b>	<b>43.9</b>	71.6

## GUIDA ALLA LETTURA

**FGA:** È un indice che mette insieme la Media dei Voti e i Crediti Ottenuti normalizzati in una scala che va da 0 a 100, dando un peso pari al 50% ad ognuno dei due indicatori. Se considerati congiuntamente, i due indicatori sono in grado di dirci non solo quanti esami hanno superato gli studenti una scuola (*velocità negli studi*) ma anche come li hanno superati (*profitto degli studi*).

**MEDIA DEI VOTI:** È un indice, normalizzato per tenere conto del diverso grado difficoltà dei corsi di laurea e degli esami sostenuti, che ci dice qual è la media dei voti universitari ottenuti dagli studenti della scuola.

**CREDITI OTTENUTI:** È un indice, normalizzato per tenere conto del diverso grado difficoltà dei corsi di laurea, che ci dice quanti crediti universitari sono stati ottenuti dagli studenti della scuola in percentuale sui crediti previsti al primo anno di corso.

**PERCENTUALE DIPLOMATI IN REGOLA:** È un indicatore che ci dice quanti studenti iscritti al primo anno in questa scuola hanno raggiunto senza bocciature il diploma 5 anni dopo. Se è alto, la scuola è molto inclusiva e gli studenti hanno avuto percorsi regolari. Se è basso, la scuola è molto selettiva e gli studenti sono incappati in bocciature e/o hanno abbandonato il corso di studi.



# DETTAGLIO DEI DATI REGISTRATI

## RITA LEVI MONTALCINI



SCIENZE UMANE

VLE STAZIONE, CASARANO(LECCE)

Indice FGA: **54.78/100**

Forchetta: [ 49.16- 60.64 ]



**83.8**

VOTO MEDIO MATURITA'  
IMMATRICOLATI



**74.3**

VOTO MEDIO MATURITA'  
NON IMMATRICOLATI



**51**

NUMERO MEDIO  
DIPLOMATI PER ANNO

### TASSI D'ISCRIZIONE E ABBANDONO

- Non si immatricolano
- Si immatricolano e non superano il I anno
- Si immatricolano e superano il I anno

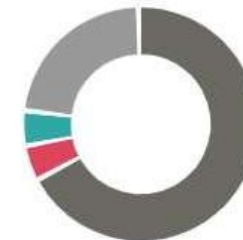
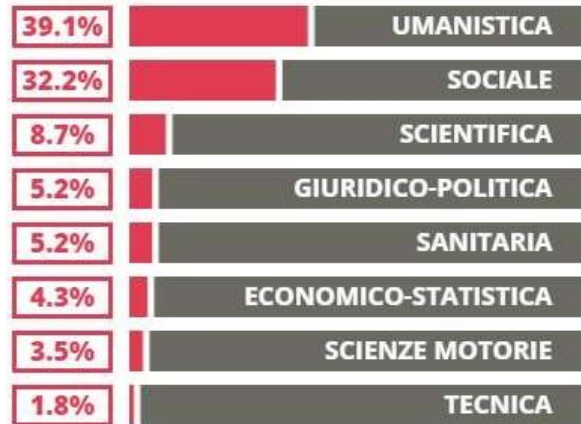


RITA LEVI MONTALCINI

MEDIA SCUOLE DELLO STESSO INDIRIZZO NELLA REGIONE

### COSA SCELGONO GLI IMMATRICOLATI?

Quali sono le aree disciplinari più gettonate dai diplomati di questa scuola?  
E in quali atenei si immatricolano con maggior frequenza?



68.7% UNISALENTO

4.3% UNIBO

4.3% UNIFE

22.7% ALTRE UNIVERSITA'

# DETTAGLIO DEI DATI REGISTRATI

## RITA LEVI MONTALCINI



LINGUISTICO

VLE STAZIONE, CASARANO(LECCE)

Indice FGA: **67.73/100**

Forchetta: [ 60.98- 74.80 ]



VOTO MEDIO MATURITA'  
IMMATRICOLATI



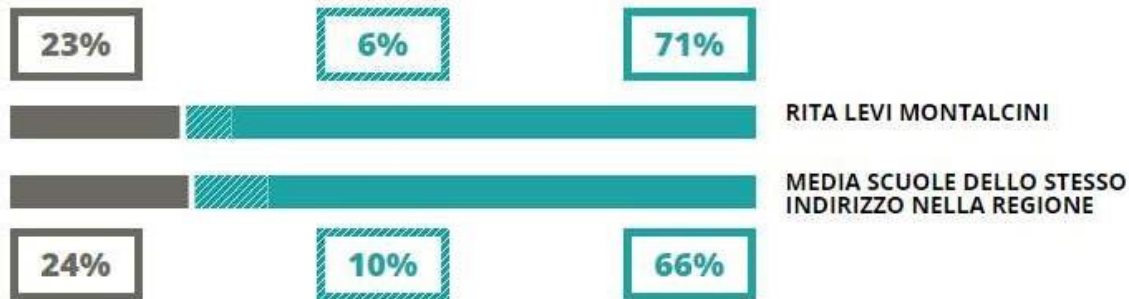
VOTO MEDIO MATURITA'  
NON IMMATRICOLATI



NUMERO MEDIO  
DIPLOMATI PER ANNO

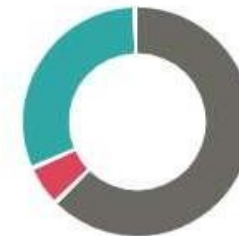
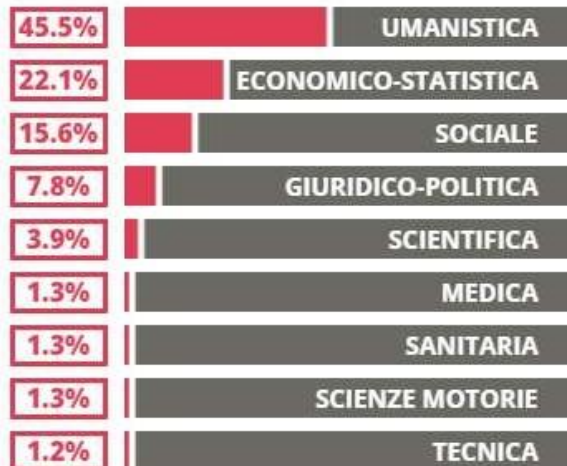
## TASSI D'ISCRIZIONE E ABBANDONO

- Non si immatricolano
- Si immatricolano e non superano il I anno
- Si immatricolano e superano il I anno



## COSA SCELGONO GLI IMMATRICOLATI?

Quali sono le aree disciplinari più gettonate dai diplomati di questa scuola?  
E in quali atenei si immatricolano con maggior frequenza?





# DETTAGLIO DEI DATI REGISTRATI

## RITA LEVI MONTALCINI



SCIENZE UMANE – ECONOMICO SOCIALE

VLE STAZIONE, CASARANO (LECCE)

Indice FGA: **55.14/100**

Forchetta: [ 46.28- 64.83 ]



**82.8**

VOTO MEDIO MATURITA'  
IMMATRICOLATI



**69.5**

VOTO MEDIO MATURITA'  
NON IMMATRICOLATI

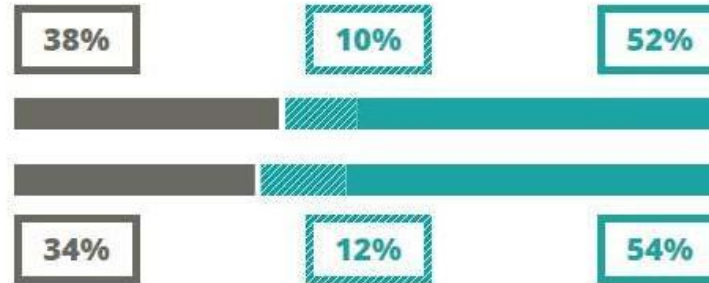


**23**

NUMERO MEDIO  
DIPLOMATI PER ANNO

### TASSI D'ISCRIZIONE E ABBANDONO

- Non si immatricolano
- Si immatricolano e non superano il 1 anno
- Si immatricolano e superano il 1 anno

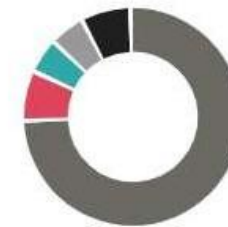


RITA LEVI MONTALCINI

MEDIA SCUOLE DELLO STESSO INDIRIZZO NELLA REGIONE

### COSA SCELGONO GLI IMMATRICOLATI?

Quali sono le aree disciplinari più gettonate dai diplomati di questa scuola?  
E in quali atenei si immatricolano con maggior frequenza?



# RITA LEVI MONTALCINI



CLASSICO

VIA RUFFANO 2, CASARANO(LECCE)

Indice FGA: **57.83/100**

Forchetta: [ 51.79- 64.13 ]



**83.9**

VOTO MEDIO MATURITA'  
IMMATRICOLATI



**79.2**

VOTO MEDIO MATURITA'  
NON IMMATRICOLATI

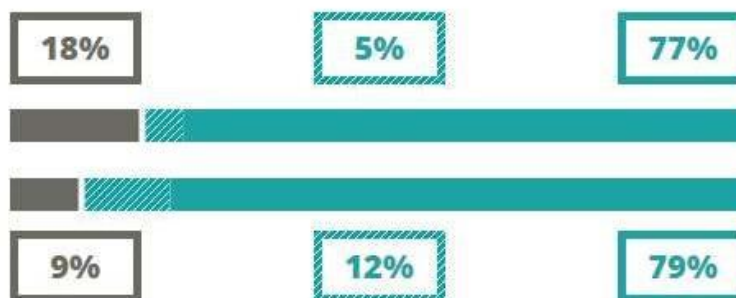


**39**

NUMERO MEDIO  
DIPLOMATI PER ANNO

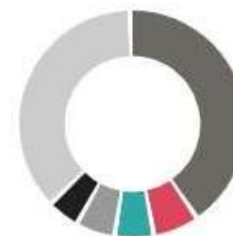
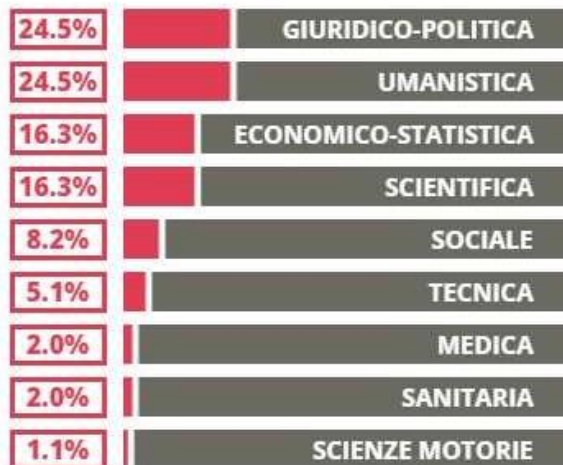
## TASSI D'ISCRIZIONE E ABBANDONO

- Non si immatricolano
- Si immatricolano e non superano il 1 anno
- Si immatricolano e superano il 1 anno



## COSA SCELGONO GLI IMMATRICOLATI?

Quali sono le aree disciplinari più gettonate dai diplomati di questa scuola?  
E in quali atenei si immatricolano con maggior frequenza?



# CLASSIFICA PROVINCIALE PER IL LICEO SCIENZE UMANE

<i>Denominazione</i>	<i>Ente</i>	<i>Prov.</i>	<i>Comune</i>	<i>Indice FGA</i> <small>(i)</small>	<i>Media dei Voti</i> <small>(i)</small>	<i>Crediti Ottenuti</i> <small>(i)</small>	<i>% Diplomati in regola</i> <small>(i)</small>
PIETRO SICILIANI	●	LECCE	LECCE	57.58	25.04	56.51	59.2
RITA LEVI MONTALCINI	●	LECCE	CASARANO	54.78	24.11	58.63	59.5
DON TONINO BELLO	●	LECCE	COPERTINO	51.9	24.22	52	77
ALDO MORO	●	LECCE	MAGLIE	48.62	23.95	47.69	81.1
PIETRO COLONNA	●	LECCE	GALATINA	47.35	22.93	53.64	78.6
GIROLAMO COMI	●	LECCE	TRICASE	44.91	22.96	48.5	76.2
QUINTO ENNIO	●	LECCE	GALLIPOLI	44.04	23.83	39.46	59.7
GALILEO GALILEI	●	LECCE	NARDO'	41.29	23.05	40.46	79.7

# CLASSIFICA PROVINCIALE PER IL LICEO LINGUISTICO

<i>Denominazione</i>	<i>Ente</i>	<i>Prov.</i>	<i>Comune</i>	<i>Indice FGA</i> <small>(i)</small>	<i>Media dei Voti</i> <small>(i)</small>	<i>Crediti Ottenuti</i> <small>(i)</small>	<i>% Diplomati in regola</i> <small>(i)</small>
▲▼	▲▼	▲▼	▲▼	▲▼	▲▼	▲▼	▲▼
<b>RITA LEVI MONTALCINI</b>	●	LECCE	CASARANO	<b>67.73</b>	<b>26.22</b>	<b>66.96</b>	60.1
<b>GIULIO CESARE VANINI</b>	●	LECCE	CASARANO	<b>64.8</b>	<b>25.64</b>	<b>65.96</b>	67.9
<b>FRANCESCA CAPECE</b>	●	LECCE	MAGLIE	<b>63.8</b>	<b>25.86</b>	<b>62.08</b>	76.7
<b>PIETRO SICILIANI</b>	●	LECCE	LECCE	<b>61.88</b>	<b>25.56</b>	<b>60.79</b>	63.5
<b>ANTONIO VALLONE</b>	●	LECCE	GALATINA	<b>60.55</b>	<b>25.41</b>	<b>59.35</b>	83
<b>VIRGILIO (IS VIRGILIO - REDI)</b>	●	LECCE	LECCE	<b>58.45</b>	<b>25.18</b>	<b>57.05</b>	69.6
<b>DON TONINO BELLO</b>	●	LECCE	COPERTINO	<b>54.62</b>	<b>24.76</b>	<b>52.92</b>	71.3
<b>QUINTO ENNIO</b>	●	LECCE	GALLIPOLI	<b>54.19</b>	<b>25.12</b>	<b>49.01</b>	75.5
<b>GIROLAMO COMI</b>	●	LECCE	TRICASE	<b>51.96</b>	<b>24.22</b>	<b>52.07</b>	71.2
<b>MARCELLINE</b>	○	LECCE	LECCE	<b>29.8</b>	<b>22.5</b>	<b>22.07</b>	72



# CLASSIFICA PROVINCIALE PER IL LICEO ECONOMICO-SOCIALE

<i>Denominazione</i>	<i>Ente</i>	<i>Prov.</i>	<i>Comune</i>	<i>Indice FGA</i> <i>(i)</i>	<i>Media dei Voti</i> <i>(i)</i>	<i>Crediti Ottenuti</i> <i>(i)</i>	<i>% Diplomati in regola</i> <i>(i)</i>
<b>RITA LEVI MONTALCINI</b>	●	LECCE	CASARANO	<b>55.14</b>	<b>25.04</b>	<b>51.65</b>	47.7
<b>ALDO MORO</b>	●	LECCE	MAGLIE	<b>52.43</b>	<b>24.1</b>	<b>53.99</b>	70.7
<b>PIETRO SICILIANI</b>	●	LECCE	LECCE	<b>51.77</b>	<b>24.88</b>	<b>46.19</b>	63
<b>GIROLAMO COMI</b>	●	LECCE	TRICASE	<b>40.97</b>	<b>22.57</b>	<b>43.9</b>	71.6